

Припрема за школу

МАТЕРИЈАЛ СА УПУТСТВИМА ЗА РАД

Материјал је припремљен тако да се ради уз помоћ родитеља. Родитељ има улогу читача, васпитача и учитеља. Предвиђено је да се сваки дан ради по један листић (понедељак, уторак, среда, четвртак, петак). Листиће је потребно иштампати.

Када дете потпуно уради задатак заокружите тачку испред питања/задатка.

Када заврши листић, видећете на чему треба да радите додатно.

Не заборавите, важно је да се забављате док испуњавате ове радне листиће.

ТАМАРА ОСТОЈИЋ ГРЕГУС

<https://pripremazaskolu.rs/>

Задатак:

- Пронађи издвојене слике и обој их на великом цртежу.
- Шта ради кувар? Шта ради зидар, сликар, пекар, кројач (шије), молер, обућар, песник...
- Где ради овај кувар? Зашто носи капу? Шта му је све потребно да би скувао јело?
- Шта мислиш, шта кува овај кувар?
- Које су му намирнице потребне да би то скувао?
- Које је твоје омиљено јело? Знаш ли како се спрема или шта је потребно за њега ?



Задатак:

- Заврши стихове речима које недостају тако што ћеш ту реч нацртати у квадрат.

Шта нам кока ДАЈЕ

То се зове

Ова мала ДЕЦА

ухватила

Кору зрелих ДИЊА

Радо једе

Плаче мали АЦА

огребла га

Види малу КАЛИНУ

Обукла је

Види малу РОСУ

сама пере

Јуче је мала ЉУБА

Остала без једног

Мишин мачор МАЛЕНИ

има репић

- Одгонетни загонетке и нацртај њихово решење (одгонетке)

ЧЕТИРИ УХА

ДВА ТРБУХА


ЧЕТИРИ БРАТА ПУТЕМ ТРЧЕ

ЈЕДАН ДРУГОГ НЕ МОГУ ДА СТИГНУ

- Који број се спомиње у обе загонете.
- У квадратић упиши тај број или нацртај толико кружића.

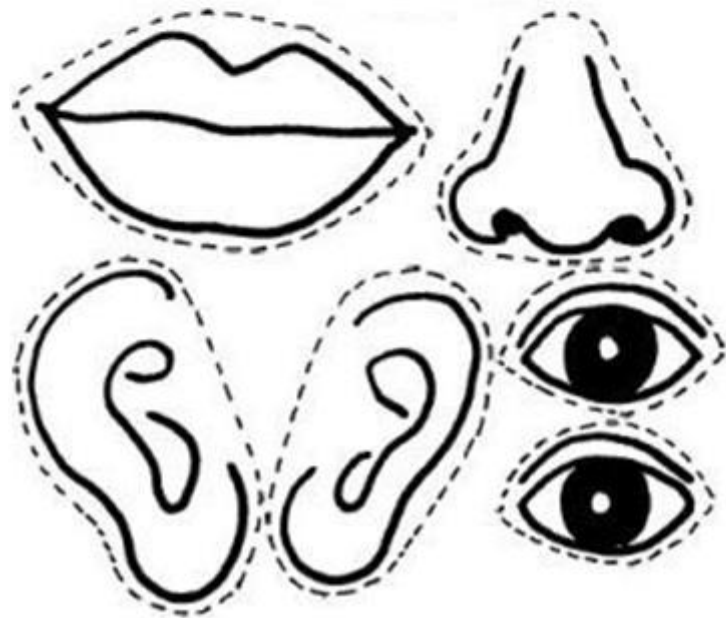

Задатак.

- Гајтани од лампе су се замрсили. Пронађи прави и означи га црвеном бојом.
- Шта је потребно да лампа сија?
- Наброј још неке уређаје у твојој кући који раде на струју?
- Које од њих ти можеш да користиш, а које не? Зашто не?
- Гајтан лампе смо обележили црвеном бојом, шта мислиш зашто?
- Зашто су црвеном бојом обележени: светло на семафору, знак СТОП?



Задатак:

- Исеци маказама главу (по испрекиданим линијама)
- На лице залепи очи, затим нос, уста и уши.
- Тако лице залепи на други празан папир.
- Ако си девојчица нацртај косу , можеш и да је нашминкаш; Ако си дечак, нацртај бркове, шешир. Обоји лице.
- Покажи и објасни шта нам помаже да видимо, чујемо, осетимо укус, мирис...
- Које гласове чујеш у речи: ОКО, УШИ, НОС, ЛИЦЕ, УСТА, ГЛАВА, КОСА, МОЗАК, МИСЛИ, УКУС, МИРИС, ВИД, СЛУХ...
- Стани испред огледала погледај своје лице, покушај да га опишеш, какви су твоји делови лица.



Задатак:

- Оловком заврши цртање латица цвета, тако да у свакој латици буде црна тачка.
- Тучак, облика круга, обоји у жуто, латице обој по твојој жељи.
- Где све расте цвеће? Где се продаје цвеће? Како се зове онај који продаје цвеће?
- Наведи називе цвета: жуте боје, љубичасте, беле, црвене...
- Који је омиљени цвет твоје маме, баке? Сазнај!

