

Припрема за школу

МАТЕРИЈАЛ СА УПУТСТВИМА ЗА РАД

Материјал је припремљен тако да се ради уз помоћ родитеља. Родитељ има улогу читача, васпитача и учитеља. Предвиђено је да се сваки дан ради по један листић (понедељак, уторак, среда, четвртак, петак). Листиће је потребно иштампати.

Када дете потпуно уради задатак заокружите тачку испред питања/задатка.

Када заврши листић, видећете на чему треба да радите додатно.

Не заборавите, важно је да се забављате док испуњавате ове радне листиће.

ТАМАРА ОСТОЈИЋ ГРЕГУС

<https://pripremazaskolu.rs/>

Задатак:

- Прочитајте текстове а затим поставите питања:

КОС

Кос је птица певачица. Перје му је посве црно. Око очију има жуту црту, а жут му је и кљун. Током целе године можемо га срести по парковима, у пољима и око кућа. Не боји се људи и слободно скакуће по читав дан тражећи црве, бобице и воће.

На дрвећу и у грмљу свија гнездо од сламки и земље. Гнездо је налик половини лопте и у њега женка снесе пет-шест плавозелених јаја с црним пегамма. Родитељи брижно хране своје косовиће чак и онда кад напусте гнездо.

1. Које је боје перје, а које боје кљун птице кос?
2. На којим местима живи ова птица?
3. Шта једе ова птица?
4. Ког облика му је гнездо? Које су боје јаја која носи?
5. Како се зову младунци птице кос?



ЛАСТАВИЦА

Ластавица је птица селица која живи у близини градских насеља. Перје јој је црне боје по целом телу осим на стомаку. Стомак јој је бео. Има рашљасти реп с дугим перима па изгледа као да је обукла црни фрак с белом кошуљом.



На зидовима кућа гради лепа лоптаста гнезда од сламе и земље. Женка у њих снесе четири-пет бијелих јаја с тамним мрљама. Кад млади ластавићи довољно одрасту и ојачају, путују с родитељима и јатом у топле крајеве.

1. Каоје је боје перје ластавице?
 2. На чега те подсећа њен реп?
 3. Где живи ова птица?
 4. Ког облика јој је гнездо које прави? Каква су јаја која носи?
 5. Како се зову младунци птице ластавице?
- Наведи што више **СЛИЧНОСТИ** између коса и ластавице.
 - Наведи што више **РАЗЛИКА** између ове две птице.
 - Наведи још неке птице које познајеш.



Задатак:

- Покушај да једним потезом (без дизања оловке или фломастера) да пратиш линију. Пажљиво осмотри слику и одлучи одакле ћеш кренути. Када повлачиш оловку, повачи и целу руку у смеру линије. Предлажемо да за сваки облик користиш другу боју (фломастер).
- Облик који најуспешније подебљаш, обоји.



Задатак

- Реши ребусе, ако знаш напиши њихова решења. Ако не, нека решења напишу одрасли.



Где чујеш глас А?

(почек, средина или крај речи)



Где чујеш глас М?




Где чујеш глас С?



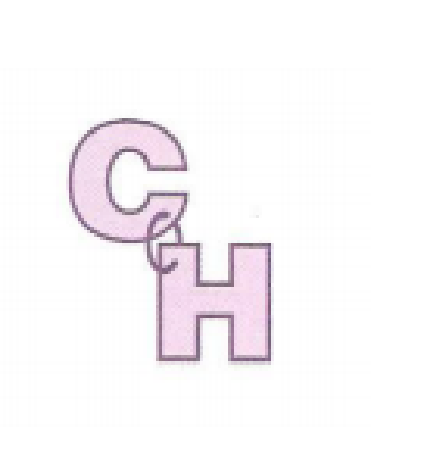
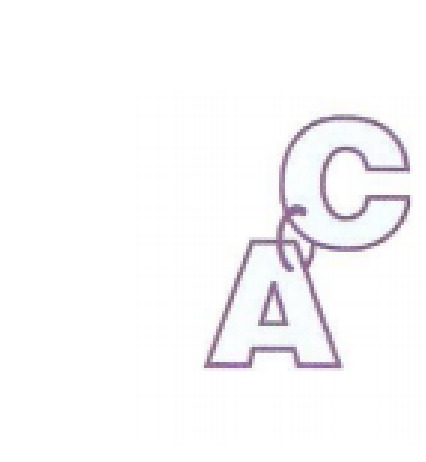
Где чујеш глас Д?



Које гласове чујеш у овај речи?




Где чујеш глас Л?




- Када сте решили ребусе наведите називе животиња која су у решењима.
- Наведите називе биљака.
- Наведи називе делова тела (лица).

Задатак

- Исеци делове лептира и налепи на његово тело тако да изгледа као слика у у углу.




- Исеци делове пужа и залепи их на његово тело тако да изгледа као што је задато.



Задатак:

- Обоји као што је задато.



1-РОЗА

2-ЦРВЕНО

3-ТАМНО ЗЕЛЕНО

4-НАРАНЦАСТО

5-СВЕТЛО ЗЕЛЕНО

6- ЖУТА

7 –СВЕТЛО ПЛАВА